







# 壹、廁所整修與改善記錄

## 一、改善項目：空間加大規劃

改善前（現況說明）	改善中（整修情況）	改善後（完成說明）
		
說明：廁所隔間老舊破損	說明：重新設計寬敞空間	說明：完善美觀如廁小便斗
		
說明：廁所隔間老舊破損	說明：重新設計寬敞空間	說明：完善美觀如廁小便斗







## 二、改善項目：廁間空間加大

改善前（現況說明）	改善中（整修情況）	改善後（完成說明）
		
說明：空間昏暗潮濕	說明：窗戶加大透亮	說明：光線明亮充足
		
說明：空間昏暗潮濕	說明：窗戶加大透亮	說明：光線明亮充足

### 三、改善項目：ex：廁所空間太小

改善前（現況說明）	改善中（整修情況）	改善後（完成說明）
		
<p>說明：鋁製門板老舊破損</p>	<p>說明：高級門面飾板高雅清新</p>	<p>說明：高級門面飾板高雅清新</p>
		
<p>說明：鋁製門板老舊破損</p>	<p>說明：高級門面飾板高雅清新</p>	<p>說明：高級門面飾板高雅清新</p>

### 四、項目：ex：廁所隔間門窗不良

改善前（現況說明）	改善中（整修情況）	改善後（完成說明）
		
<p>說明：幼兒園廁所空間不足</p>	<p>說明：加大空間規劃</p>	<p>說明：導擺隔間加大寬敞</p>
		
<p>說明：幼兒園廁所空間不足</p>	<p>說明：高級門面飾板高雅清新</p>	<p>說明：空間整體寬敞舒適</p>

## 五、改善項目：ex：洗手台面不夠使用

改善前（現況說明）	改善中（整修情況）	改善後（完成說明）
		
<p>說明：老舊洗手台髒汙破損</p>	<p>說明：一體性整體規劃</p>	<p>說明：空間線條搭配如流</p>
		
<p>說明：老舊洗手台髒汙破損</p>	<p>說明：一體性整體規劃</p>	<p>說明：空間線條搭配如流</p>